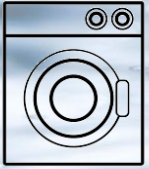


# EL LAVADO DE ROPA

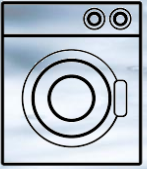




## Concepto de negocio: “Conocer lo que ofrecemos”

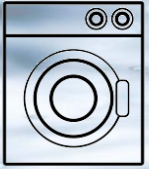
- **Debemos conocer en profundidad la gama de productos.**
  - **El lavado de ropa a nivel industrial requiere un tratamiento profesional.**

Ofrecer confianza



**Debemos saber responder a las preguntas que nos planteen.  
Si no es así, haremos la consulta y le haremos llegar la respuesta**





## Tipos de clientes: “¿Qué buscan?”

### Lavandería Industrial (tintorería).

Rentabilizan al máximo los procesos de lavado en tiempo y coste.

### Lavandería Institucional.

Preocupación por la durabilidad de la ropa y los costes.

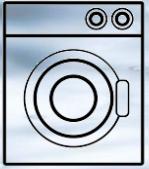
### Lavandería Autoservicio.

Cadenas, generalmente franquiciadas, o particulares. Quieren calidad.

### Lavandería Hospitalaria.

La asignación de proveedores se suele realizar por concursos públicos.






## CENTROS SECTOR PÚBLICO

- ✓ Clínicas/Hospitales.
- ✓ Guarderías
- ✓ Residencias Geriátricas
- ✓ Residencias Psiquiátricas
- ✓ Centros Penitenciarios.
- ✓ Cuarteles/Fuerzas Armadas/Fuerzas y Seg. del Estado.

## CENTROS SECTOR PRIVADO

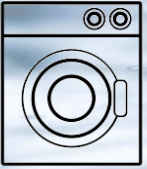
- ✓ Lavanderías/Tintorerías.
- ✓ Peluquerías.
- ✓ Hoteles/Apartamentos.
- ✓ Centros Turísticos/Casas Rurales.
- ✓ Salones de Celeb./Restaurantes.
- ✓ Colegios/Guarderías/Residencias de Estudiantes.
- ✓ Residencias Geriátricas.
- ✓ Residencias Psiquiátricas.
- ✓ Clínicas.
- ✓ Monasterios/Congr. religiosas



## OBJETIVOS DEL PROCESO DE LAVADO




**1º ELIMINAR LA SUCIEDAD**



## OBJETIVOS DEL PROCESO DE LAVADO

**2º HIGIENE Y DESINFECCIÓN  
DE LA ROPA**






## OBJETIVOS DEL PROCESO DE LAVADO

### 3º CONSERVAR Y PROTEGER EL TEJIDO

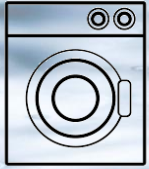




## OBJETIVOS DEL PROCESO DE LAVADO

**4º RENTABILIZAR AL MÁXIMO EL PROCESO**





Proceso de lavado

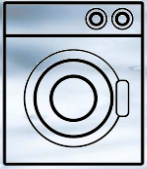
## Fases de un proceso de Lavado:

**FASE 1: REMOJO Y/O PRELAVADO**

**FASE 2: LAVADO**

**FASE 3: ACLARADOS Y CENTRIFUGADO FINAL**

**FASE 4: SECADO Y PLANCHADO**



## Tipos de ropa más representativos:



### **Lencería** (ropa de habitación)

Sábanas, fundas de almohada y colchas.

### **Mantelería** (ropa de comedor)

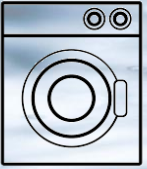
Servilletas, manteles y cubremanteles.

### **Toallas o Felpa** (ropa de baño)

Toallas de mano, de ducha, de bidé, alfombrines y albornoces.

### **Ropa de forma** (ropa personal) (uniformidad laboral)

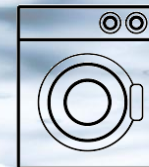
Batas, chaquetillas, pantalones, etc.



## Lavadoras de programa fijo

De reloj o digitales.  
Sólo se pueden varias algunos  
parámetros.




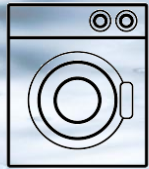


## Lavadoras programables: de carta o tarjeta

Cada vez hay menos ya que se están sustituyendo por las programables digitales.

Se puede programar prácticamente todo.



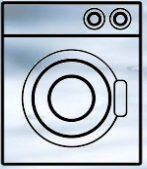


## Lavadoras programables: Digitales

Actualmente son las más habituales.

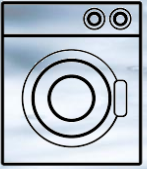
Altamente versátiles, se puede programar prácticamente todo.





## Calandras (planchas) y Secadoras





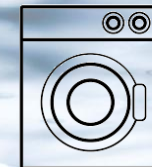
## Los Dosificadores

### Individuales



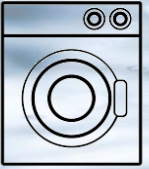
Mando Selector  
de Programas





## Los Dosificadores

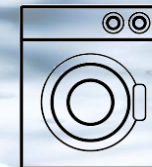





## Los Dosificadores

### Multimáquina

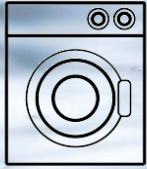




## Los Dosificadores








## Preparar la visita a una lavandería



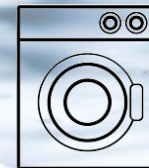
**En esta visita, si es posible, nos debe acompañar la persona que toma la decisión de compra.**



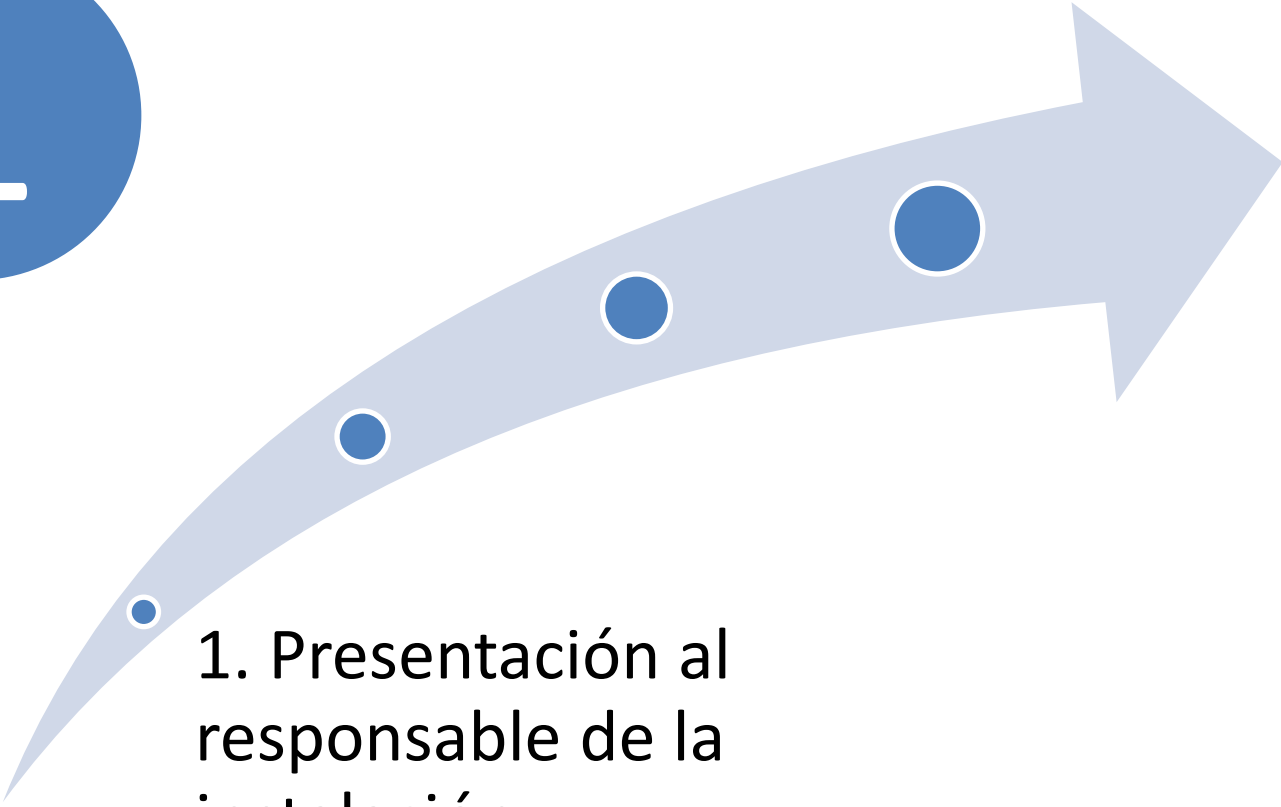
## Protocolo de actuación en una lavandería

**Descripción:** Supone una situación en la que el cliente está lavando con la competencia, y puede o no tener problemas.

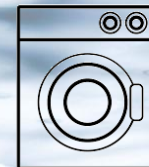
- Objetivos:**
- Analizar la instalación y la actividad desarrollada, así como los parámetros básicos que intervienen en el lavado.
  - Plantear un plan de lavado adecuado a las condiciones del cliente.
  - Detectar problemas o carencias a un nivel básico.
  - Proporcionar información práctica al servicio técnico previa a la instalación de sistemas de dosificación.



1



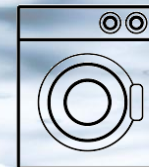
1. Presentación al responsable de la instalación.



2

1. Presentación  
al responsable de  
la instalación.

2. Visita general.  
Toma de datos.

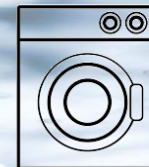


3

1. Presentación  
al responsable de  
la instalación.

2. Visita  
general. Toma  
de datos.

3. Evaluación del  
proceso y  
resultados de  
lavado.

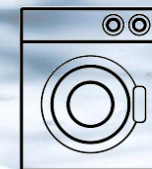


1. Presentación  
al responsable de  
la instalación.

2. Visita  
general. Toma  
de datos.

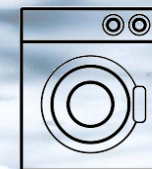
3. Evaluación  
del proceso y  
resultados de  
lavado.

4. Prueba  
de lavado.



# LOS PRODUCTOS QUÍMICOS





## DETERGENTE: REMOJO Y PRELAVADO



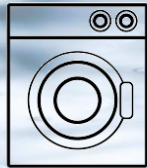
**G2 HUMECTANTE INDUSTRIAL EXTRA**  
Humectante y desengrasante textil, arrastra todo tipo de manchas



**G2 DETERLYS**  
Jabón ecológico con bases naturales y humectantes para aplicación con dosificador industrial. Alta concentración.



**G2 DETERECOL**  
Jabón a base de materias primas naturales y humectantes para una aplicación con dosificador industrial. Producto ecológico.



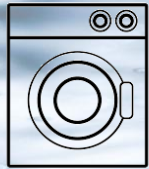
**DETERGENTE: PRELAVADO Y LAVADO**



**G2 DETERLYS**  
Jabón ecológico con bases naturales y humectantes para aplicación con dosificador industrial. Alta concentración.

**G2 DETERECOL**  
Jabón a base de materias primas naturales y humectantes para una aplicación con dosificador industrial. Producto ecológico.





**DETERGENTE: PRELAVADO Y LAVADO  
DOSIFICACIÓN MANUAL**

**G2 JABÓN DE  
LAVADORA  
POLVO**

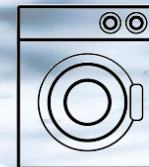
Jabón atomizado  
apto tanto para  
ropa blanca / de  
color. Con  
pigmentos ópticos  
y suavizantes.



**JABÓN DE  
LAVADORA LÍQUIDO**

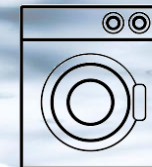
Jabón ecológico  
con alta densidad para  
dosificación manual.  
Con bases naturales para  
el cuidado de la ropa.





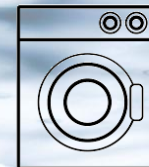
**ADITIVO: PRELAVADO Y LAVADO**





## OXIDACIÓN Y BLANQUEO





## NEUTRALIZADO Y SUAVIZADO

### G2 NEUTRALYS

Suavizante Industrial,  
neutralizante de productos y  
restos alcalinos y clorados.  
Antiestático. Fórmulas con o  
sin color y/o olor.



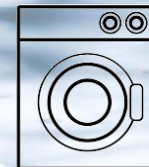
### G2 SUAVIZANTE FLER

Suavizante / neutralizante  
con alto grado  
antiestático y perfume  
para la ropa delicada  
tanto de color / blanca.





# LAVANDERÍA



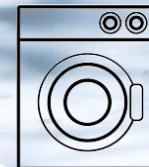
## **La gama de Lavandería de G2Green aporta soluciones de expertos a las necesidades de hoy.**

### **APORTAMOS SOLUCIONES INTEGRALES. ¿CÓMO?:**

- Realizando estudios Técnico-Económicos personalizados por nuestro personal especializado, determinando los productos y procesos más óptimos a cada cliente y tipo de ropa, ayudando a reducir los costes totales.
- Montaje de equipos dosificadores por nuestro Departamento Técnico para obtener una dosificación precisa y segura, controlando su consumo.
- Seguimiento de las instalaciones por nuestro SAT, realizando las revisiones y mantenimiento de los equipos instalados así como la optimización de los procesos de lavado.
- Asesoramiento desde nuestro Laboratorio para conseguir la mejor respuesta ante cualquier anomalía de lavado o incidencia que pueda surgir.

### **NUESTROS OBJETIVOS:**

- Eliminar la suciedad de la ropa, aportando limpieza e higiene.
- Proteger los tejidos y mantener los colores y blancura.
- Rentabilizar los procesos de lavado.
- Colaborar con el medio ambiente.

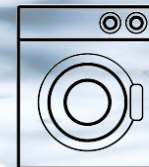


# RUEGOS Y PREGUNTAS



**KEMIKAL**  
PROFESIONAL

LAVANDERÍA



GRACIAS

*por su atención*